

FICHA TÉCNICA



DAVIVIENDA
Fiduciaria

1. SOCIEDAD ADMINISTRADORA: FIDUCIARIA DAVIVIENDA S.A.

3. NOMBRE DEL FONDO DE INVERSIÓN COLECTIVA:

Familia de Fondos de Inversión Colectiva Daviplus
Fondo de Inversión Colectiva Abierto Superior
(No corresponde a un FIC apalancado)

2. FECHA DE CORTE:

31 05 2023

DD MM AAAA

4. NOMBRE DE LOS GESTORES:

Fiduciaria Davivienda S.A.

5. NOMBRE DEL CUSTODIO DE VALORES:

Cititrust Colombia S.A.

6. CARACTERÍSTICAS DEL FONDO DE INVERSIÓN COLECTIVA

6.1. TIPO DE FIC:	Fondo de inversión colectiva abierto, sin pacto de permanencia Tipo de familia: Las inversiones se realizan en bonos y/o acciones inscritos en el RNVE y/o se encuentran listados en sistemas de cotización de valores del extranjero.
6.2. FECHA DE INICIO DE OPERACIONES:	03 / 06 / 1996 DD MM AAAA
6.3. VALOR FONDO DE INVERSIÓN COLECTIVA (MILL COP):	4,222,832.78
6.4. NÚMERO DE UNIDADES EN CIRCULACIÓN:	455,742,783.272702

TIPOS DE PARTICIPACIONES

Concepto	Tipo de participa S1	Tipo de participa S2	Tipo de participa S3	Tipo de participa S4	Tipo de participa S5	Tipo de participa S6	Tipo de participa S7	Tipo de participa S8	Tipo de participa S9	
6.5. VALOR DE LA UNIDAD	9,184.44	9,303.99	9,459.53	9,186.01	9,205.96	10,159.86	10,778.24	9,550.63	10,000.00	
6.6. NÚMERO DE INVERSIONISTAS	87,337	5,073	204	12,464	6	1	1	30	0	
6.7. INVERSIÓN INICIAL MÍNIMA (COP)	200,000	200,000	200,000	200,000	200,000	200,000	200,000	200,000	200,000	
6.8. SALDO MÍNIMO (COP)	200,000	200,000	200,000	200,000	200,000	200,000	200,000	200,000	200,000	
6.9. TIEMPO DE PREAVISO PARA RETIRO (DÍAS)	0	0	0	0	0	0	0	0	0	
COMISIONES	6.10. ADMINISTRACIÓN (SOBRE EL SALDO ADMINISTRADO)	1.50%	1.20%	0.95%	1.50%	1.40%	1.30%	1.20%	1.00%	1.50%
	6.11. GESTIÓN	0.00%	0.00%	0.00%	0.00%	0.00%	0.00%	0.00%	0.00%	0.00%
	6.12. ÉXITO	0.00%	0.00%	0.00%	0.00%	0.00%	0.00%	0.00%	0.00%	0.00%
	6.13. ENTRADA	0.00%	0.00%	0.00%	0.00%	0.00%	0.00%	0.00%	0.00%	0.00%
6.14. SALIDA	0.00%	0.00%	0.00%	0.00%	0.00%	0.00%	0.00%	0.00%	0.00%	
6.15. REMUNERACIÓN EFECTIVAMENTE COBRADA	1.50%	1.20%	0.95%	1.50%	1.40%	1.30%	1.20%	1.00%	0.00%	
6.16. DÍAS PACTO DE PERMANENCIA	0	0	0	0	0	0	0	0	0	
6.17. SANCIÓN POR RETIRO ANTICIPADO	0	0	0	0	0	0	0	0	0	
6.18. GASTOS TOTALES	1.38%	1.10%	0.87%	1.38%	1.29%	1.20%	1.10%	0.92%	1.38%	

7. CALIFICACIÓN DEL FONDO DE INVERSIÓN COLECTIVA

7.1. CALIFICACIÓN	F AAA	7.2. FECHA DE LA ÚLTIMA CALIFICACIÓN	22 / 11 / 2022 DD MM AAAA
7.3. ENTIDAD CALIFICADORA	BRC Ratings – S&P Global S.A		

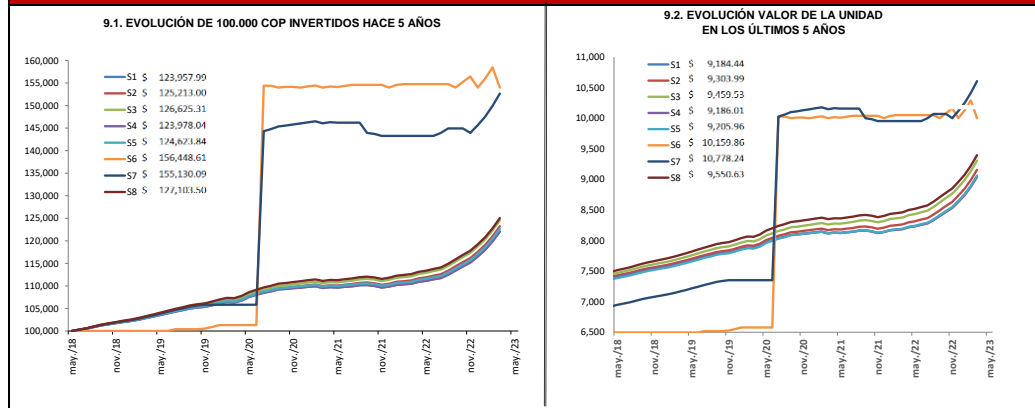
8. POLÍTICA DE INVERSIÓN

El Fondo es un instrumento de inversión de corto plazo, el cual invierte principalmente en el mercado de renta fija local, procurando mantener una adecuada diversificación en términos de emisores, tipos de tasa y plazos. De acuerdo con lo anterior, el Fondo propenderá por el crecimiento del capital invertido, gestionando niveles de volatilidad propios de un fondo con perfil de riesgo conservador.

Para una descripción más detallada de la política de inversión del Fondo, consultar el Capítulo II del Reglamento del mismo, disponible en el sitio web www.fidudavivienda.com.

La estrategia en junio del fondo Superior buscará aumentar la participación de la deuda local disminuyendo los niveles de liquidez en un porcentaje cercano al 30% y aumentando la duración a cerca de 0.4 años. Aumentaremos las posiciones en tasa fija y disminuimos la preferencia de papeles indexados.

9. EVOLUCIÓN DEL VALOR DEL FONDO DE INVERSIÓN COLECTIVA



10. INFORMACIÓN DE PLAZOS Y DURACIÓN

10.1. INVERSIONES POR PLAZO	PARTICIPACIÓN
1 a 180 días	56.11%
181 a 365 días	35.63%
1 a 3 años	8.26%
3 a 5 años	0.00%
Más de 5 años	0.00%

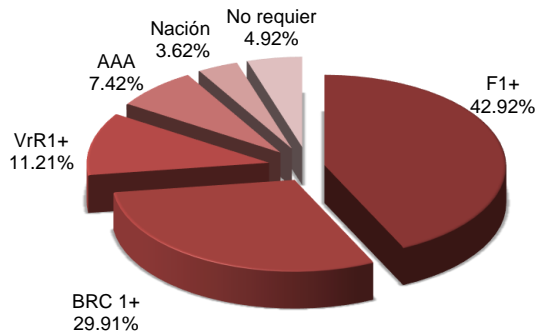
10.2. PLAZO PROMEDIO DE LAS INVERSIONES INCLUYENDO EL DISPONIBLE		10.3. PLAZO PROMEDIO DE LAS INVERSIONES EXCLUYENDO EL DISPONIBLE		10.4. DURACIÓN
DÍAS	AÑOS	DÍAS	AÑOS	AÑOS
163.48	0.448	206.70	0.566	0.370

11. RENTABILIDAD Y VOLATILIDAD HISTORICA DEL FONDO

Tipo de participación	11.1. Rentabilidad Histórica (E.A.)						11.2. Volatilidad Histórica					
	Último Mes	Últimos 6 Meses	Año Corrido	Último Año	Últimos 2 años	Últimos 3 años	Último Mes	Últimos 6 Meses	Año Corrido	Último Año	Últimos 2 años	Últimos 3 años
TP S1	10.134%	15.877%	16.134%	11.552%	6.335%	4.849%	0.205%	0.483%	0.527%	0.444%	0.459%	0.414%
TP S2	10.462%	16.221%	16.478%	11.884%	6.652%	5.132%	0.205%	0.483%	0.527%	0.444%	0.459%	0.414%
TP S3	10.735%	16.509%	16.767%	12.164%	6.918%	5.386%	0.205%	0.483%	0.527%	0.444%	0.459%	0.414%
TP S4	10.144%	15.897%	16.152%	11.567%	6.343%	4.854%	0.205%	0.484%	0.528%	0.445%	0.460%	0.414%
TP S5	10.270%	16.047%	16.289%	11.708%	6.462%	4.967%	0.205%	0.486%	0.531%	0.446%	0.461%	0.415%
TP S6	10.353%	0.000%	0.000%	0.000%	0.000%	0.000%	0.205%	N.D.	N.D.	N.D.	N.D.	N.D.
TP S7	10.460%	16.218%	16.476%	0.000%	0.000%	0.000%	0.205%	0.483%	0.527%	N.D.	N.D.	N.D.
TP S8	10.680%	16.452%	16.710%	12.106%	6.877%	5.379%	0.205%	0.483%	0.527%	0.444%	0.459%	0.414%
TP S9	0.000%	0.000%	0.000%	0.000%	0.000%	0.000%	0.000%	0.000%	0.000%	0.000%	0.000%	33.359%

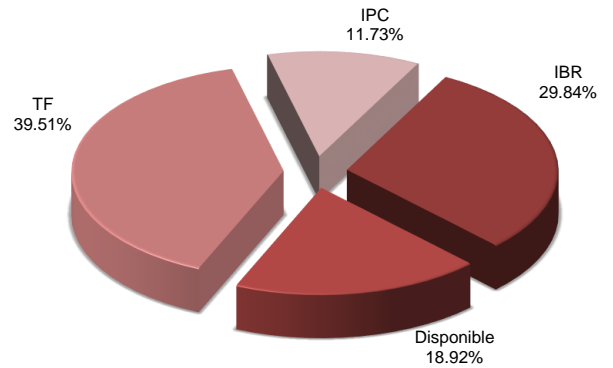
12. COMPOSICIÓN DEL FONDO DE INVERSIÓN COLECTIVA

12.1. COMPOSICIÓN PORTAFOLIO POR CALIFICACIÓN

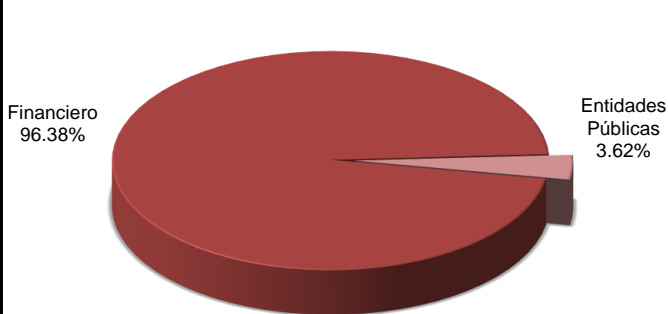


Los Depósitos en cuentas bancarias tienen la calificación de corto plazo del emisor

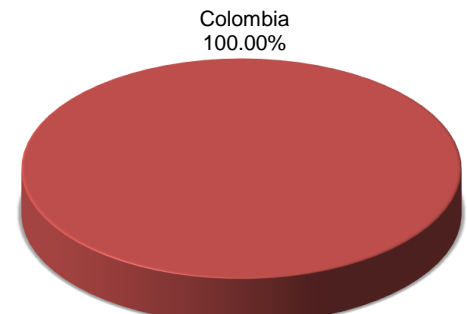
12.2. COMPOSICIÓN PORTAFOLIO POR TIPO DE RENTA



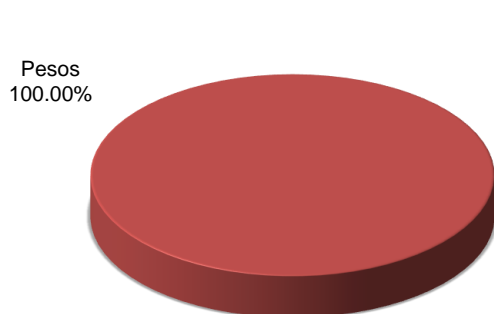
12.3. COMPOSICION PORTAFOLIO POR SECTOR ECONOMICO



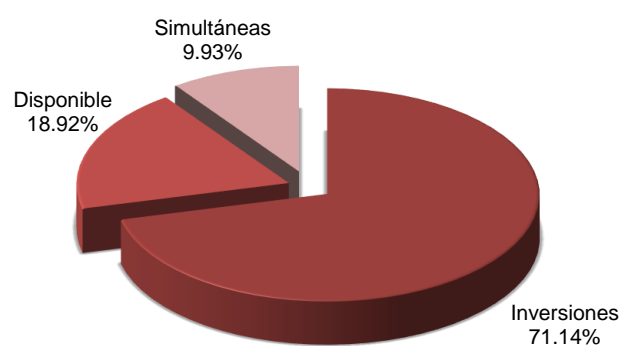
12.4. COMPOSICION PORTAFOLIO POR PAIS EMISOR



12.5. COMPOSICION PORTAFOLIO POR MONEDA



12.6. COMPOSICION DEL ACTIVO



12.7. EXPOSICIÓN NETA DEL PORTAFOLIO (DERIVADOS Y OPERACIONES DE NATURALEZA APALANCADA)

A la fecha de corte del presente informe, el Fondo de Inversión Colectiva no cuenta con esta clase de operaciones

13. PRINCIPALES 10 INVERSIONES DEL FONDO DE INVERSIÓN COLECTIVA

	Emisor	Participación del Emisor sobre el Valor Total del Fondo (%)
1	BANCO BBVA	14.76
2	BANCOLOMBIA SA	12.92
3	BANCO DE BOGOTA	11.72
4	BANCO GNB SUDAMERIS	8.42
5	BANCO POPULAR	7.65
6	SCOTIABANK COLPATRIA	7.11
7	FINDETER	6.92
8	BANCO SANTANDER	6.21
9	CORFICOLOMBIANA	5.00
10	BANCO DE OCCIDENTE	3.81
	TOTAL	84.52

14. EMPRESAS VINCULADAS Y RELACIONADAS CON LA SOCIEDAD ADMINISTRADORA

Grupo Empresarial: Grupo Bolívar S.A.

Matriz: Banco Davivienda S.A.

Filiales: No tiene

15. HOJA DE VIDA DEL GERENTE DEL FONDO DE INVERSIÓN COLECTIVA

Nombre: Sebastian Villarraga Peralta

Profesión: Economista

Estudios: Maestría en Banca y Finanzas

Experiencia: 12 años de experiencia en el sector financiero

e-mail: jsvillar@davivienda.com

Otros fondos a su cargo: Fondo de Inversión Colectiva Seguridad Bolívar, Fondo de Inversión Colectiva Rentaliquida, Fondo de Inversión Colectiva Consolidar, Fondo de Inversión Colectiva Abierto Daviplus RF Pesos.

Gerente Suplente: Nubia Sarmiento

16. INFORMACIÓN DE CONTACTO DEL REVISOR FISCAL

Nombre: KPMG S.A.S Dirección electrónica: CO-FMColombia@kpmg.com

Revisor Fiscal principal: Jessica Paola Aldana Vanegas Correo electrónico: jessicaaldana@kpmg.com Teléfono: (601) 618 80 00 Bogotá

Revisor Fiscal Suplente: Dirección: Calle 90 No 19 C - 74. Bogota D.C.

17. INFORMACIÓN DE CONTACTO DEL DEFENSOR DEL CONSUMIDOR FINANCIERO

Nombre: PG Abogados Asociados Correo electrónico: defensorfiduciariadavivienda@pgabogados.com

Defensor principal: Andrés Augusto Garavito Colmenares Página web: <https://www.defensoriapgabogadosasociados.com/>

Defensor suplente: José Guillermo Peña González

Teléfonos : 601 21313 70 / 601 2131322 en Bogotá. Dirección: Avenida 19 # 114-09 Oficina 502, Bogotá D.C. Colombia

Celular: (+) 57 3219240479 – 3232322911 - 3232322934 Horario de atención: Lunes a viernes, de 8:00 am a 5:00 pm

Este material es para información de los inversionistas y no está concebido como una oferta o una solicitud para vender o comprar activos. La información contenida es sólo una guía general y no debe ser usada como base para la toma de decisiones de inversión. En relación con el fondo de inversión colectiva existe un prospecto de inversión y un prospecto que contiene información relevante para su consulta y podrá ser examinada en www.fidudavivienda.com. Las obligaciones asumidas por Fiduciaria Davivienda S.A. del fondo de inversión colectiva relacionadas con la gestión del portafolio, son de medio y no de resultado. Los dineros entregados por los suscriptores al fondo de inversión colectiva Superior no son un depósito, ni generan para la sociedad administradora las obligaciones propias de una institución de depósito y no están amparadas por el seguro de depósito del Fondo de Garantías de Instituciones Financieras FOGAFIN, ni por ninguno de dicha naturaleza. La inversión en el fondo de inversión colectiva está sujeta a los riesgos derivados de los activos que componen el portafolio del respectivo fondo de inversión colectiva. Los datos suministrados reflejan el comportamiento histórico del fondo de inversión colectiva, pero no implica que su comportamiento en el futuro sea igual o semejante.