INFORME PREAPERTURA DE MERCADOS

26 de abril de 2021

Principales Noticias de Apertura

- China, EEUU y Europa se comprometieron a enviar asistencia sanitaria a la India para ayudar al país a enfrentar la segunda ola de la pandemia que alcanza más de 300,000 personas contagiadas diariamente.
- El presidente de Chile, Sebastián Piñera, presentó un proyecto alternativo al del congreso para permitir a los ciudadanos del país retirar un tercer 10% de sus ahorros en fondos privados de pensiones y que será reintegrado con contribuciones de los empleadores y el estado.
- Los precios al productor en España subieron 2.5% en marzo, equivalente a un alza de 6.3% anual, impulsada por el aumento de 12.2% anual en los precios de la energía.
- La confianza empresarial IFO en Alemania subió en abril hasta 96.8, desde 96.6 revisados de marzo. La utilización de la capacidad instalada subió hasta el 86.2% en abril, desde el 81.9% mientras que las expectativas a mediano plazo se frenan porque el 45% de las empresas sufre escasez de algunos productos.
- Las órdenes de bienes durables en EEUU aumentaron 0.5% en marzo, según la lectura parcial. Los pedidos sin incluir transporte, lo hicieron en 1.6%.
- Las autoridades de medicamentos en EEUU indicaron que los riesgos de experimentar efectos secundarios como resultado de la vacuna de J&J eran muy bajos, por lo que a partir del 24 de abril reanudaron el suministro de las vacunas en el país.
- La actividad económica de México en febrero se contrajo 0.34%, acumulando una caída anual de 5.06%.
- En Colombia el aumento de casos de C-19, que en las últimas 24 horas sumaron 17.190, ha generado que los gobiernos locales refuercen las medidas de restricción. Por ejemplo, Cundinamarca impuso el toque de queda desde las 8 p.m. hasta las 5 a.m. durante esta semana. En Antioquia se mantendrá el pico y cédula y toque de queda nocturno debido a la escasez de oxígeno y ocupación de la Ucis, mientras que en Bogotá pasó a alerta roja, con cierres de los colegios y suspensión de actividades deportivas mientras que se mantiene el toque de queda y el pico y cédula.

Noticias Corporativas en Colombia

- **Mineros**: La compañía informó que, Mineros Aluvial S.A.S BIC, una de sus subsidiarias, presentó recurso de reposición contra la Resolución de la ANLA que modifica su Plan de Manejo Ambiental. La Resolución No. 00659 de 9 de abril de 2021 de la ANLA modificó el Plan de Manejo Ambiental establecido mediante la Resolución 810 del 3 de septiembre de 2001 y sus modificaciones, para el proyecto "Explotación aurífera en la cuenca del río Nechí" localizado en los municipios de Zaragoza, El Bagre, Caucasia y Nechí en el departamento de Antioquia, en el sentido de otorgar los permisos o autorizaciones para el uso y aprovechamiento de los recursos naturales renovables y adopta otras determinaciones. Mediante esta Resolución, la autoridad ambiental resolvió no darle viabilidad ambiental a una importante área del principal y más próximo plan de minado de la empresa, con fundamento en argumentos técnicos y jurídicos que no son compartidos por la compañía. Fuente: SFC
- **CLH**: CEMEX Colombia informa que CEMEX, S.A.B. DE C.V. (CEMEX), matriz indirecta de CEMEX Colombia, presentó su reporte anual que se publica en México de acuerdo con las disposiciones de carácter general aplicables a las emisoras de valores y a otros participantes del mercado de valores por el año terminado el 31 de diciembre del 2020, y que también se presenta ante la Comisión de Valores de los Estados Unidos de América (SEC), que contiene información relevante de CEMEX y sus subsidiarias directas e indirectas, incluyendo CLH y CEMEX Colombia. Adicionalmente, CLH informa que el jueves 29 de abril de 2021 reportará al mercado sus resultados del primer trimestre de 2021. La llamada de conferencia y presentación realizadas por CLH para tal efecto han sido descontinuadas. Fuente: SFC
- **Grupo Argos**: El grupo informó que luego de la aprobación del Proyecto de Distribución de Utilidades en la reunión de la Asamblea de Accionistas celebrada el pasado 25 de marzo, la Junta Directiva liberó 12,229,103 acciones ordinarias de la reserva para realizar el pago del dividendo en acciones a aquellos accionistas que eligieron esta opción. Como consecuencia, el capital suscrito y pagado de la compañía pasó de COP 53,933.1mm, correspondientes a 862,929,612 acciones a COP 54,697.4mm, correspondientes a 875,158,715 acciones. Por su parte, las acciones en reserva pasaron de 337,070,388 a 324,841,285 acciones. Fuente: SFC
- **Canacol**: La compañía anunciará resultados financieros del 1T21 el jueves, 13 de Mayo de 2021. La conferencia telefónica se realizará el viernes, 14 de marzo de 2021. Fuente: SFC

Banco Davivienda S.A.
Corredores Davivienda S.A. Comisionista de Bolsa filial Banco Davivienda S.A.
VIGILADO SUPERINTENDENCIA FINANCIERA DE COLOMBIA

INFORME PREAPERTURA DE MERCADOS

26 de abril de 2021

Eventos Económicos

Principales datos económicos del día	Periodo	Anterior	Esperado
GE - Clima empresarial IFO	Abr	96.6	98
US - Índice de actividad manufacturera (Dallas)	Abr	28.9	30
US - Órdenes de bienes duraderos	Mar (P)	-1.20%	2.40%
JN - Decisión sobre la tasa de interés	Abr 27	-0.10%	-0.10%

Apertura de Mercados

Acciones	Último*	Cierre Ant **	Var. % Día	Var % 1M
Asia				
Nikkei (Japón)	29,126.23	29,020.63	0.36%	-0.17%
Shanghai (China)	3,441.17	3,474.17	-0.95%	0.67%
Sensex (India)	48,386.51	47,878.45	1.06%	-1.27%
Europa				
Euro Stoxx 50 (Europa)	4,016.03	4,013.34	0.07%	3.86%
DAX (Alemania)	15,274.66	15,279.62	-0.03%	3.56%
FTSE 100 (Inglaterra)	6,951.78	6,938.56	0.19%	3.13%
Estados Unidos				
Dow Jones	34,043.49	33,815.90	0.67%	2.93%
S&P 500	4,180.17	4,134.98	1.09%	5.17%
Latinoamérica				
Bovespa (Brasil)	120,530.10	119,371.50	0.97%	5.01%
S&P/BVL General (Perú)	19,042.89	19,052.72	-0.05%	-11.06%
IPSA (Chile)	4,839.14	4,839.14	0.00%	-0.31%
IPC (México)	49,091.09	49,092.31	0.00%	3.61%
Colcap (Colombia)	1,282.21	1,282.21	0.00%	-2.45%

Materias Primas	Último*	Cierre Ant **	Var. % Día	Var % 1M
Índice Bloomberg	88.54	88.40	0.16%	5.24%
WTI (USD/barril)	61.24	62.14	-1.45%	0.46%
Brent (USD/barril)	65.07	66.11	-1.57%	0.99%
Café Tipo C (USD/lb.)	1.39	1.39	0.18%	6.32%
Maiz Amarillo # 2 (USD/bsh.)	6.46	6.33	2.06%	20.49%
Azúcar # 11 (USD/lb.)	0.17	0.17	0.71%	13.18%
Aceite de Palma (USD/tm)	948.58	955.82	-0.76%	10.41%
Oro Troy (USD/onza)	1,777.29	1,777.20	0.01%	2.58%

Liquidez	Último*	Cierre Ant **	Var. % Día	Var % 1M
SORF O/N	0.010	0.010	0.00%	0.00%
Libor USD O/N [1]	0.073	0.073	0.00%	-4.55%
3M	0.181	0.176	3.20%	-9.59%
6M	0.204	0.211	-3.09%	-0.61%
12 M	0.281	0.281	0.05%	0.54%
Prime Rate	3.250	3.250	0.00%	0.00%
FED Funds	0.070	0.070	0.00%	0.00%
Euribor 3m	-0.539	-0.539	0.00%	-0.37%

Monedas	Último*	Cierre Ant **	Var. % Día	Var % 1M
Índice DXY	90.881	90.859	0.02%	-2.03%
Yen Japonés	108.010	107.880	0.12%	1.51%
Euro	1.208	1.210	-0.12%	2.44%
Libra Esterlina	1.390	1.388	0.14%	0.78%
Peso Mexicano	19.851	19.826	0.13%	3.69%
Real Brasilero	5.452	5.476	-0.45%	5.59%
Peso Colombiano	3,628.500	3,635.350	-0.19%	0.29%
Sol Peruano	3.788	3.757	0.84%	-1.78%
Colón Costarricense	616.630	615.690	0.15%	-0.99%
Lempira Hondureña	24.103	24.098	0.02%	-0.07%

Riesgo	Último*	Cierre Ant **	Var. % Día	Var % 1M
Índice VIX	18.000	17.330	3.87%	-4.56%
Índice VXEM [2]	19.420	53.510	-63.71%	-19.79%
CDS Colombia 10Y	180.378	179.717	0.37%	-8.14%
CDS Brasil 10Y	271.797	275.671	-1.41%	-10.06%
CDS México 10Y	155.777	159.066	-2.07%	-11.16%
CDS Perú 10Y	139.652	144.628	-3.44%	7.26%
CDS Panamá 10Y	118.653	119.990	-1.11%	-7.25%

Mercados Deuda	Último*	Cierre Ant **	Var. % Día	Var % 1M
Internacionales USD				
US 10 Year	1.588%	1.558%	1.94%	-5.26%
US 30 Year	2.264%	2.234%	1.36%	-4.79%
MEX 2.659 05/24/31	3.102%	3.081%	0.67%	1.15%
MEX 3 3/4 04/19/71	4.373%	4.352%	0.49%	0.21%
ELSALV 7.65 06/15/35	6.794%	6.804%	-0.15%	8.54%
ELSALV 9 1/2 07/15/52	8.092%	8.058%	0.42%	7.66%
COSTAR 6 1/8 02/19/31	5.648%	5.671%	-0.39%	2.03%
COSTAR 7.158 03/12/45	7.023%	6.989%	0.49%	4.00%
PANAMA 2.252 09/29/32	2.807%	2.790%	0.60%	-0.60%
HONDUR 5 5/8 06/24/30	4.817%	4.821%	-0.08%	0.70%
COLOM 3 1/8 04/15/31	3.303%	3.282%	0.63%	0.17%
COLOM 3 7/8 02/15/61	4.441%	4.417%	0.55%	0.20%
Monedas Locales				
MBONO 7 3/4 05/29/31	6.718%	6.718%	0.00%	0.32%
COLTES 7 3/4 09/18/30	6.661%	6.670%	-0.13%	1.51%
BNTNF 10 01/01/31	9.059%	9.096%	-0.41%	1.79%
PERUGB 6.95 08/12/31	5.421%	5.413%	0.16%	-5.17%

Banco Davivienda S.A.
Corredores Davivienda S.A. Comisionista de Bolsa filial Banco Davivienda S.A.
VIGILADO SUPERINTENDENCIA FINANCIERA DE COLOMBIA

INFORME PREAPERTURA DE MERCADOS

26 de abril de 2021

Mercados de Renta Variable Local

El Colcap cerró la jornada en 1,282.2 puntos equivalente a una variación de -1.1%. Las acciones más valorizadas fueron PfCemargos (+0.5%), PfGrupoSura (+0.5%) y BVC (+0.5%). Mientras que las acciones más desvalorizadas fueron Grupo Aval (-4.5%), Celsia (-2.1%) y PfBancolombia (-2.1%). Durante la jornada del viernes el volumen transado alcanzó COP 66,240 millones. El volumen fue impulsado por negociaciones en PfBancolombia (COP18,279 millones), Ecopetrol (COP11,619 millones) y Cemargos (COP7,063 millones).

	Cierre	% Día	Min día	Máx día	Volumen COP mm	Volumen USD mm	% YTD
COLCAP	**1,282.21**	**-1.1%**	**1,282.21**	**1,296.07**	**66,240**	**18.3**	**-10.8%**
Las más valorizadas							
PfCemargos	3,940	0.5%	3,920	3,940	136	0.0	-12.4%
PfGrupoSura	17,980	0.5%	17,980	18,100	769	0.2	-18.3%
BVC	12,480	0.5%	12,400	12,490	2,296	0.6	5.1%
Las más desvalorizadas							
Grupo Aval	1,129	-4.5%	1,129	1,129	13	0.0	-2.3%
Celsia	4,406	-2.1%	4,406	4,492	448	0.1	-6.1%
PfBancolombia	28,800	-2.1%	28,800	29,300	18,279	5.0	-17.9%
Las más transadas							
PfBancolombia	28,800	-2.1%	28,800	29,300	18,279	5.0	-17.9%
Ecopetrol	2,228	-1.0%	2,224	2,256	11,619	3.2	-0.8%
Cemargos	5,235	-1.7%	5,230	5,320	7,063	1.9	-15.3%

Situación Frente a Nuestros Precios Objetivo (**Top Picks)

Nombre	% Colcap	Cierre	Precio Objetivo	Recomendación	Precio Objetivo Vs Cierre	Actualización
Corficolombiana**	3.41%	32,350	33,600	SOBREPONDERAR	3.9%	04-11-20
Ecopetrol	12.29%	2,228	2,450	SOBREPONDERAR	10.0%	15-02-21
PfGrupoAval**	5.17%	1,140	1,400	SOBREPONDERAR	22.8%	08-03-21
Mineros**	0.55%	4,236	5,700	SOBREPONDERAR	34.6%	04-11-20
Grupo Sura	5.56%	20,620	32,200	SOBREPONDERAR	56.2%	04-11-20
Celsia	2.58%	4,406	5,450	SOBREPONDERAR	23.7%	04-11-20
GEB**	8.86%	2,619	2,730	SOBREPONDERAR	4.2%	05-03-21
Bancolombia**	6.98%	28,800	35,700	SOBREPONDERAR	24.0%	05-04-21
PfBancolombia**	13.21%	28,800	35,700	SOBREPONDERAR	24.0%	05-04-21
Promigas	1.41%	7,405	8,900	NEUTRAL	20.2%	05-04-21
ISA	12.04%	22,300	23,700	NEUTRAL	6.3%	05-04-21
Conconcreto	N.A.	402	1,300	NEUTRAL	223.1%	05-04-21
Grupo Argos	3.86%	11,280	14,600	NEUTRAL	29.4%	04-11-20
Nutresa	6.57%	21,980	29,800	NEUTRAL	35.6%	04-11-20
El Cóndor	N.A.	1,030	2,620	NEUTRAL	154.4%	04-11-20
Banco de Bogotá	3.52%	75,550	91,600	NEUTRAL	21.2%	08-03-21
PfCemargos	0.97%	3,940	6,500	SUBPONDERAR	65.0%	04-11-21
Cemargos	2.86%	5,235	6,500	SUBPONDERAR	24.2%	04-11-21
Terpel	0.35%	7,685	12,600	SUBPONDERAR	64.0%	04-11-21

Retorno Total (YTD) - Colcap

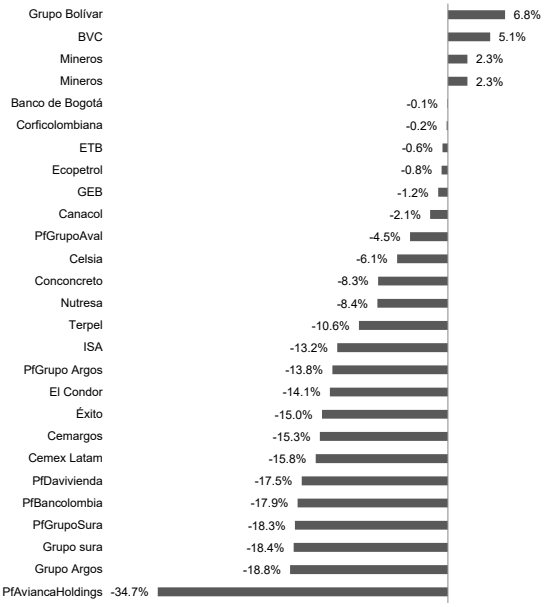

Para acceder al calendario de dividendos haga click aquí

VIGILADO SUPERINTENDENCIA FINANCIERA DE COLOMBIA

Banco Davivienda S.A.

Corredores Davivienda S.A. Comisionista de Bolsa filial Banco Davivienda S.A.

INFORME PREAPERTURA DE MERCADOS

26 de abril de 2021

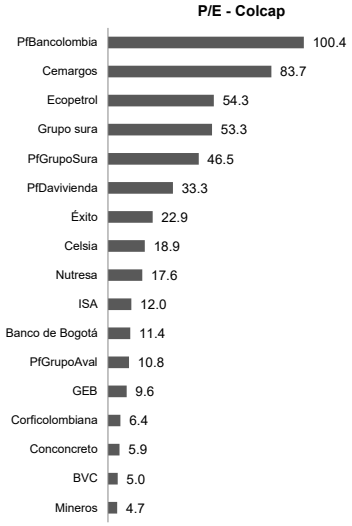

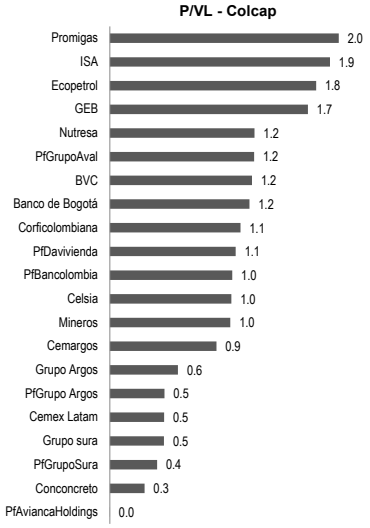

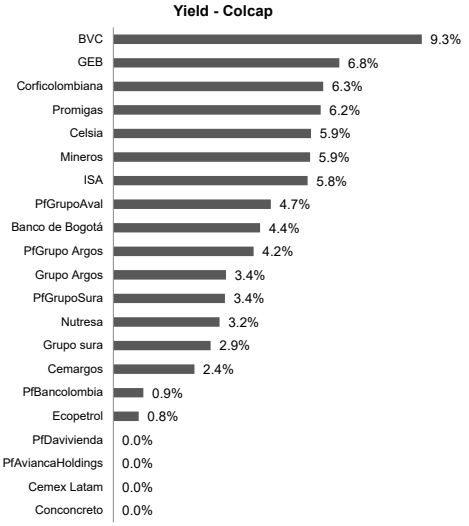

Métricas Acciones Colombianas

	Cierre	% Día	% Mes	Retorno total YTD*	Volumen COP mm	Volumen USD mm	P/E	P/VL	Yield	ROE	Cap. COP Bn	Volumen Diaro MII	Volatilidad
Banco de Bogotá	75,550	-0.6%	-3.1%	-0.1%	256.6	0.1	11.4	1.2	4.4%	10.5%	25.0	512	20.2
Bancolombia	28,800	-1.9%	0.2%	-17.7%	2,551.1	0.7	100.4	1.0	0.9%	1.0%	27.7	7,867	27.1
BVC	12,480	0.5%	6.5%	7.7%	2,296.2	0.6	5.0	1.2	9.3%	24.4%	0.8	538	18.5
Canacol	10,180	-0.2%	-2.3%	-2.1%	56.7	0.0	N.A.	2.4	0.0%	-7.8%	1.8	1,470	17.0
Celsia	4,406	-2.1%	-5.3%	-6.1%	448.4	0.1	18.9	1.0	5.9%	5.5%	4.7	1,071	15.4
Cemargos	5,235	-1.7%	1.7%	-15.3%	7,062.7	1.9	83.7	0.9	2.4%	1.0%	7.1	2,575	23.7
Cemex Latam	3,900	0.0%	-2.5%	-15.8%	29.6	0.0	N.A.	0.4	0.0%	-9.0%	2.2	1,122	47.5
Conconcreto	402	-1.9%	-15.3%	-8.3%	63.6	0.0	N.A.	0.3	0.0%	5.0%	0.5	334	35.1
Corficolombiana	32,350	-0.8%	-1.2%	-0.2%	2,466.6	0.7	6.4	1.1	6.3%	17.4%	10.5	2,369	14.2
Ecopetrol	2,228	-1.0%	-5.8%	-0.8%	11,619.3	3.2	54.3	1.8	0.8%	3.2%	91.6	24,588	32.1
GEB	2,619	-0.4%	-2.6%	-1.2%	1,611.2	0.4	9.6	1.7	6.8%	17.7%	24.0	5,301	24.2
El Cóndor	1,030	-1.8%	-1.7%	-14.1%	10.3	0.0	18.8	0.5	2.3%	2.9%	0.6	71	41.7
Enka	15	0.0%	-1.9%	28.6%	23.9	0.0	11.7	0.4	0.0%	3.7%	0.2	132	83.2
ETB	216	0.0%	-2.4%	-0.6%	34.5	0.0	N.A.	0.4	0.0%	-1.9%	0.8	203	37.3
Éxito	11,800	0.0%	-13.7%	-15.0%	64.1	0.0	22.9	0.7	3.3%	3.1%	5.3	172	21.7
Grupo Bolívar	71,520	-0.3%	10.1%	6.8%	235.7	0.1	14.1	0.5	2.1%	3.7%	5.6	390	22.0
Grupo Argos	11,280	-0.6%	-4.2%	-18.8%	184.2	0.1	N.A.	0.6	3.4%	-0.6%	9.7	2,380	24.8
Grupo Aval	1,129	-4.5%	-5.0%	-2.3%	13.0	0.0	10.7	1.2	4.8%	11.4%	25.2	79	30.7
Grupo Sura	20,620	-1.2%	-5.0%	-18.4%	2,068.1	0.6	53.3	0.5	2.9%	0.9%	12.0	6,666	27.3
ISA	22,300	-0.9%	-0.9%	-13.2%	3,725.9	1.0	12.0	1.9	5.8%	15.6%	24.7	7,742	25.1
Mineros	4,236	0.0%	-3.7%	2.3%	114.9	0.0	4.7	1.0	5.9%	21.7%	1.1	636	18.4
Nutresa	21,980	-0.9%	-5.1%	-8.4%	1,480.0	0.4	17.6	1.2	3.2%	7.0%	10.1	3,294	24.2
PfAviancaHoldings	130	0.0%	-18.8%	-34.7%	14.6	0.0	N.A	0.0	0.0%	-116.1%	0.1	34	135.1
PfBancolombia	28,800	-2.1%	-1.3%	-17.9%	18,278.5	5.0	100.4	1.0	0.9%	3.8%	27.7	20,178	22.8
PfCemargos	3,940	0.5%	-3.4%	-12.4%	135.6	0.0	61.2	0.7	3.2%	1.0%	5.4	312	19.3
Pfcorficol	26,760	-0.1%	-0.9%	2.2%	174.4	0.0	5.3	0.9	7.6%	17.4%	8.7	391	17.1
PfDavivienda	30,040	-1.1%	0.6%	-17.5%	1,938.1	0.5	8.0	0.3	0.0%	3.2%	3.2	4,802	20.1
PfGrupo Argos	9,050	-1.1%	-4.7%	-13.8%	17.4	0.0	N.A.	0.5	4.2%	-0.6%	7.8	360	18.8
PfGrupoAval	1,140	-0.9%	-0.3%	-4.5%	2,991.5	0.8	10.8	1.2	4.7%	11.4%	25.4	6,173	14.7
PfGrupoSura	17,980	0.5%	-5.1%	-18.3%	768.8	0.2	46.5	0.4	3.4%	0.9%	10.5	1,687	20.2
Promigas	7,405	-0.2%	0.1%	-10.6%	87.8	0.0	7.4	2.0	6.2%	26.4%	8.4	336	28.0
Terpel	7,685	0.0%	-0.8%	-10.6%	21.9	0.0		0.7	0.0%	-2.0%	1.4	361	26.9
ICOLCAP	13,110	-0.8%	-2.7%	-10.9%	1,700.7	0.5					6.3	8,369	12.1
HCOLSEL	12,071	-1.1%	-2.1%	-11.7%	3,863.9	1.1					1.5	5,464	11.6
Colcap	**1,282**	**0.0%**	**-2.6%**	**-10.8%**	**45,053**	**12.4**	**18.3**	**1.0**					**11.1**

VIGILADO SUPERINTENDENCIA FINANCIERA DE COLOMBIA

Banco Davivienda S.A.

Corredores Davivienda S.A. Comisionista de Bolsa filial Banco Davivienda S.A.

INFORME PREAPERTURA DE MERCADOS

26 de abril de 2021

Notas:

(1) **Curva Forward:** Presenta las devaluaciones anualizadas para cada plazo con base en las cotizaciones de los puntos forward para el peso colombiano publicadas en Bloomberg.
(2) **Curva Swap IBR:** Presenta las cotizaciones medias de Swaps de tasa de interés en pesos, con base en la cotización de la IBR Overnight.
(3) **Proyección de Inflación Diciembre**: Tomada de la encuesta mensual del Banco de la República.
(4) El Banco de la República ofrece subastas de expansión a un día y a plazo en las que los cupos de liquidez ofertados se acumulan. La subasta de un día ajusta su cupo el el monto no adjudicado en las operaciones de expansión a plazo.
(5) Mercado Secundario Corte 2:00 pm - Fuente: BVC Ruedas: DEES, DESER y TRD, operaciones de compra venta en T+0.
(6) **COLIR**: Índice de la BVC compuesto por las acciones del COLEQTY que cuentan con el reconocimiento IR de Emisores .
(7) **COLSC:** Está compuesto por las 15 accioes de las empresas más pequeñas en capitalización bursátil (small cap) del Coleqty.
(8) **Cierre Hoy:** Corresponde al último valor negociado si el mercado se encuentra abierto o al dato de cierre si el mercado se encuentra cerrado.
(9) **Cierre Anterior:** Corresponde al cierre del día anterior si el mercado se encuentra abierto o al dato de cierre de dos días anteriores si el mercado se encuentra cerrado, dependiendo de la frecuencia de publicación de la información.
(10) **VIX**: Índice de Volatilidad de la Bolsa de Chicago que refleja la volatildad futura estimada y que se usa como medición de la aversión al riesgo global. Cierra a las 3:15 PM EST.
(11) **CDS:** Corresponde a las cotizaciones de CDS para el punto de 10 años cotizado por Bloomberg de Nueva York. La información de CDS y EMBI para todos los países presenta un día de rezago.
(12) Con un rezago de 1 día.
(13) **DXY (Dollar Index Spot):** promedio ponderado de las tasas de cambio entre el dólar americano y las 6 divisas mundiales de mayor importancia. Euro 57.6%; Yen Japonés 13.6%; Libra Esterlina 11.9%; Dólar Canadiense 9.1%; Corona Sueca 4.2%; Franco Suizo 3.6%.
(14) **DEMCI:** Índice de Davivienda que calcula el valor intradía de las tasas de cambio entre el dólar americano y las 20 principales monedas de países emergentes. (TRY, RUB, HUF, ZAR, BRL, MXN, CLP, INR, SGD, COP, IDR, PEN, KRW, MYR, PLN, ARS, CZK, PHP, THB, UAH).
(15) **LEMB (Ishares Emerging Markets Local Currency Bond ETF):** Es un Fondo Mutuo Negociable (ETF por su sigla en inglés) incorporado en EEUU y que sigue al Barclays Capital Emerging Makets Broad Local Currency Bond Index, índice de bonos soberanos de países emergentes.
(16) **CRB (Commodity Price Index):** promedio aritmético de precios de futuros de commodities.Petróleo 33%; Suaves 21%; Metales industriales 13%; Granos 13%; Metales preciosos 7%; Ganado 7%; Gas natural 6%. Fuente: Thomsom Reuters/Jefferies. Cierra a las 3:00 PM EST.
(17) **Crudo WTI:** Último dato observado del contrato activo. Mercado WTI cierra 5:30 PM EST.
(18) **Café:** Precio en Nueva York del Colombia Milds de la Organización Internacional del Café. Sujeto a un día de rezago.
(19) **Carbón:** Cotización API 2 de Argus McCloskey's Coal Price Services negociado en el New York Mercantile Exchange (NYMEX). Sujeto a un día de rezago.
(20) **Azúcar:** Futuro de azúcar de caña negociado en el NYB-ICE. Cierra a la 1:00 PM EST.
(21) **API (American Petroleum Institute) :** Gremio que asocia la industria petrolera y de gas natural de EEUU.
(22) **EIA (U.S. Energy Information Administration):** Agencia del Sistema Estadístico Federal de EEUU encargada de la información sobre el sector de energía.
* **Retorno total año corrido**
GE: Alemania, **FR**: Francia; **CH**: China; **TH:** Tailandia, **BZ**: Brasil; **ED:** Ecuador; **EC**: Eurozona, **JN:** Japón; **SP:** España; **UK**: Reino Unido; **CL**: Chile; **PN**: Panamá; **HN**: Honduras; **CR**: Costa Rica; **EL**: El Salvador; **MX**: México; **US**: Estados Unidos; **PE**: Perú; **IN**: India; **ID**: Indonesia; **AU**: Australia; **CA**: Canadá; **RU**: Rusia; **HK**: Hong Kong; **IS**: Israel; **IT**: Italia; **PO**: Portugal; **SA**: Sudáfrica **TU**: Turquía; **SK**: Corea del Sur; **CZ**: República Checa; **MA**: Malasia.
UST: Bono del Tesoro Americano. **MHCP**: Ministerio de Hacienda y Crédito Público.

Aviso Legal:
La información aquí presentada es de carácter informativo e ilustrativo, por lo que no deberá interpretarse como una asesoría, recomendación o sugerencia por parte de Banco Davivienda S.A. y Corredores Davivienda S.A. Comisionista de Bolsa para la toma de decisiones de inversión o la realización de cualquier tipo de transacciones o negocios. La información y proyecciones mencionadas no deben ser tomadas como una garantía para proyecciones o resultados futuros. Cualquier cambio en las circunstancias actuales puede llegar a afectar la validez de la información o de las conclusiones presentadas. El uso de la información suministrada es de exclusiva responsabilidad del usuario. Banco Davivienda S.A. y Corredores Davivienda S.A. Comisionista de Bolsa no se hacen responsables

En caso de tener alguna sugerencia o comentario, le agradecemos enviar un correo electrónico a: vision@davivienda.com

BANCO DAVIVIENDA

Andrés Langebaek
Director Ejecutivo
alangebaek@davivienda.com

Silvia Juliana Mera
Jefe Análisis de Mercados
sjmera@davivienda.com

Mauricio Lara
Análisis de Mercados
malara@davivienda.com

Maria Isabel García
Análisis Fiscal y Externo
migarciag@davivienda.com

Nicolás Barone González
Análisis Sector Financiero
nibarone@davivienda.com

Nelson Villareal
Análisis Sectorial
nfvillar@davivienda.com

Catalina Parra
Análisis Sectorial
cparra@davivienda.com

Vanessa Santrich
Análisis Centroamérica
vasantrich@davivienda.com

Carlos Galindo
Inflación y Mercado Laboral
carlos.galindo@davivienda.com

Diego Zúñiga
Practicante
diego.zuniga@davivienda.com

Santiago Díaz
Practicante
santiago.diaz@davivienda.com

CORREDORES DAVIVIENDA

José Germán Cristancho
Gerente
jcristancho@corredores.com

Katherine Ortiz
Analista Senior Acciones
kortiz@corredores.com

Rodrigo Sánchez
Analista Senior Acciones
wsanchez@corredores.com

Camilo Roldán
Analista Acciones
croldan@corredores.com

Sergio Taborda
Analista Cuantitativo
staborda@corredores.com

Laura Vargas
Analista Renta Fija
lvargas@corredores.com

Juan Pablo Vega
Analista Renta Fija
jvega@corredores.com

Natalia Moncayo
Practicante
nmocayo@corredores.com

Julian Ausique
Analista Acciones
Jausique@corredores.com

https://www.davivienda.com/wps/portal/estudios-economicos/
https://www.daviviendacorredores.com/category/investigaciones-economicas/

Banco Davivienda S.A.
Corredores Davivienda S.A. Comisionista de Bolsa filial Banco Davivienda S.A.
VIGILADO SUPERINTENDENCIA FINANCIERA DE COLOMBIA