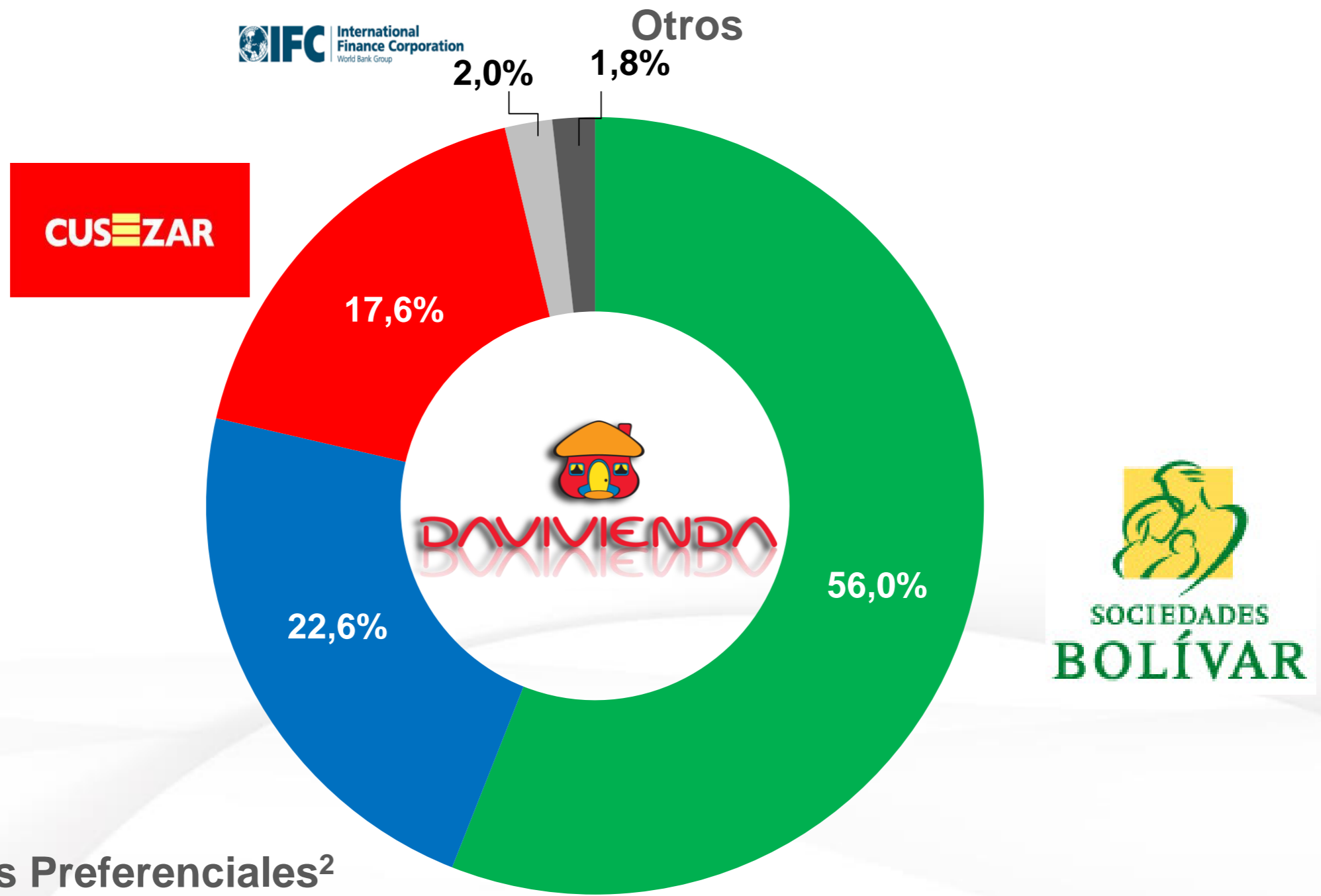





















Estructura Acccionaria



Acciones Preferenciales²



Porcentaje de Participación Banco Davivienda S.A.

	Colombia	Costa Rica	El Salvador	Panamá	Honduras	Miami
Bancos	 DAVIVIENDA	 DAVIVIENDA Costa Rica(1) 100%	 DAVIVIENDA El Salvador(2) 96,1%	 DAVIVIENDA General 100%  DAVIVIENDA Internacional 100%	 DAVIVIENDA Honduras 94,2%	 DAVIVIENDA 100%
Seguros		 SEGUROS BOLÍVAR  ● 100%  DAVIVIENDA 100%	 DAVIVIENDA El Salvador 100%		 DAVIVIENDA Honduras 88,6%	
Fiduciarias	 DAVIVIENDA FIDUCIARIA 94,7%					
Comisionistas	 DAVIVIENDA Corredores 95,7%	 DAVIVIENDA 100%	 DAVIVIENDA 100%	 DAVIVIENDA Corredores 100%	 DAVIVIENDA Honduras 100%	
Leasing		 DAVIVIENDA 100%				

Filiales en Colombia

Filiales Internacionales

● **51 % Davivienda Directamente**

(1)Grupo del Istmo.

(2)Inversiones financieras Davivienda S.A.

